



RX100

EQUIPO DE AUDIO MULTIMEDIA

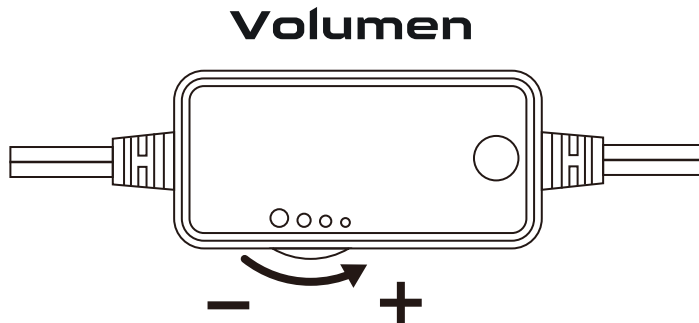
MANUAL DE USUARIO

**MARCA: BST
MODELO: RX100**

Lea atentamente estas instrucciones antes de utilizar el producto y guarde estas instrucciones para futuras referencias


RESUMEN

- Utilice el cable de alimentación USB para conectarse al dispositivo.
- Gire el botón de control hacia adelante para aumentar el volumen y hacia atrás para reducirlo.

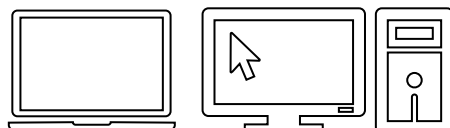


INSTALACIÓN

Conecte un dispositivo (computadora, teléfono inteligente, tableta, ...) al equipo de audio multimedia usando el cable auxiliar 3.5 mm incluido, luego conecte el cable de alimentación USB al puerto USB de su dispositivo.



Compatible con todas las computadoras, especialmente PC para juegos y Laptop



Especificaciones Técnicas

Características eléctricas: 5Vcc

Potencia (PMPO): 3Wx2

Woofer: 2.5" x2 (6.32 cm)

Frecuencia: 100Hz - 20kHz

Sensibilidad: 45dB

Impedancia: 4 ohm

Distorsión 1% 1W 1kHz

Respuesta de señal remota: 70dB

INSTRUCCIONES DE SEGURIDAD

Evite la exposición a la luz solar y manténgase alejado de fuentes de calor.

Mantenga el cable de alimentación desenchufado cuando el altavoz no se utilice durante mucho tiempo. Mantener alejado de lugares húmedos y chorros de agua.



RX100

EQUIPO DE AUDIO MULTIMEDIA



IMPORTADO POR:

**Comercial y Operadora Domestica S.A. de C.V., Monte Alban 257
Colonia Narvarte Oriente, Benito Juárez, C.P. 03023, Ciudad de
México, México, RFC: COD010426KR9**