



QUVE

BOCINA BLUETOOTH

MANUAL DE USUARIO






MODELO: QUVE
MARCA: BST

**LEA ATENTAMENTE ESTAS INSTRUCCIONES ANTES DE UTILIZAR EL PRODUCTO Y
GUARDE ESTAS INSTRUCCIONES PARA FUTURAS REFERENCIA**

Gracias por adquirir nuestros productos. Lea atentamente este manual del producto antes de usarlo. No seremos responsables de ninguna lesión personal o daño del producto causado por un uso inadecuado.


PANEL DE CONTROL



-  Luz LED Multicolor
-  Botón Encendido/Apagado
-  Botón Volumen Mínimo / Reproducir Canción Anterior
-  Botón Reproducir / Pausar / Sistema BST Connection (TWS)
-  Botón Volumen Máximo / Reproducir Canción Siguiente

INSTRUCCIONES DE USO

1. ENCENDIDO / APAGADO

Encendido: Mantenga presionado el botón  durante 3 segundos, las luces azules indicarán que la bocina bluetooth está encendida.

Apagado: Mantenga presionado el botón  durante 3 segundos para apagar la bocina bluetooth.

2. CONEXIÓN INALÁMBRICA

· Encienda la bocina bluetooth en modo BLUETOOTH, la luz azul parpadeante indica que está activado y listo para el emparejamiento; busque el nombre de **"QUVE"** en su dispositivo, deberá seleccionarlo y automáticamente el dispositivo se conectará.

· La bocina bluetooth se conectará automáticamente con el dispositivo que se conectó por última vez, no es necesario buscar y conectarse de nuevo.

3. REPRODUCCIÓN DE MÚSICA

· Para reproducir música y/o pausar la música haga clic brevemente en el botón 

· Presione  para reproducir la canción anterior.

· Presione  para reproducir la siguiente canción.





· Mantenga presionado  y el volumen disminuirá.

· Mantenga presionado  y el volumen aumentará.

4. CAMBIO DE MODO

La bocina bluetooth ingresará al modo Bluetooth cuando se encienda. Inserte la Tarjeta Micro SD / cable USB / cable Auxiliar 3.5mm en los puertos correspondientes e iniciará automáticamente la reproducción.

5. MODO DE RADIO

Después de encender la bocina bluetooth, inserte el cable de carga suministrado en el puerto 5Vcc para que actúe como antena externa. La bocina bluetooth entra en el modo Bluetooth. Presione brevemente el botón  para ingresar al modo de radio. Mantenga presionado el botón  para ingresar al modo de búsqueda automática. Una vez completada la búsqueda, presione los botones  /  para cambiar la radio.

6. CARGA:

- La bocina bluetooth tiene una batería recargable no extraíble, que se carga con el cable USB incluido.
- Cuando se carga la bocina bluetooth, la luz roja se enciende. La luz se apagará cuando esté completamente cargado.

SISTEMA BST CONNECTION (TWS)

El Sistema BST Connection funciona como un emparejamiento inalámbrico entre dos bocinas bluetooth "QUVE", se requieren dos bocinas bluetooth "QUVE" para la conexión TWS .

Con el Sistema BST Connection podrás disfrutar del doble de potencia con tres sencillos pasos.

1. Elije una de las bocinas bluetooth y manten presionado el botón Reproducir / Pausa durante 3 segundos, el sonido de notificación indicará que ha ingresado al modo de emparejamiento.
2. Después de emparejar con éxito, enciende la función bluetooth en tu dispositivo, busca el nombre de "QUVE" y selecciona.
3. Por último reproduce y disfruta de tu música.

"Cada bocina bluetooth QUVE se vende por separado"

ADVERTENCIA

- Para reducir el riesgo de incendio o choque eléctrico, no exponer el aparato a la lluvia o humedad.
- No exponer el aparato a goteo o salpicaduras y no colocar objetos con agua, como floreros, encima del aparato. Al igual que con otros productos electrónicos, procurar no derramar líquidos sobre ninguna parte del sistema. Los líquidos pueden producir fallos y/o peligro de incendios.

IFT

La operación de este equipo está sujeta a las siguientes dos condiciones: (1) Es posible que este equipo o dispositivo no cause interferencia perjudicial y (2) Este equipo o dispositivo debe aceptar cualquier interferencia, incluyendo la que pueda causar su operación no deseada.

Quando las personas duermen, necesitan un ambiente tranquilo. Por favor, apague la música o apague la unidad mientras duerme.

Características eléctricas:

Bocina Bluetooth: 5Vcc

INCLUYE CABLE USB DE CARGA

Importado por:

ASIA MÉXICO 2019 S. DE R.L. DE C.V.
Av. Manuel González 588-A Bodega J,
Colonia Atlampa, Alcaldía Cuauhtémoc,
C.P. 06450, Ciudad de México, México
RFC: AMD130228M82