

BEAST
UNLEASH THE BEAST

 **Bluetooth**

POA
pro one audio



MANUAL DE USUARIO

MARCA: WILD BEAST
MODELO: POA

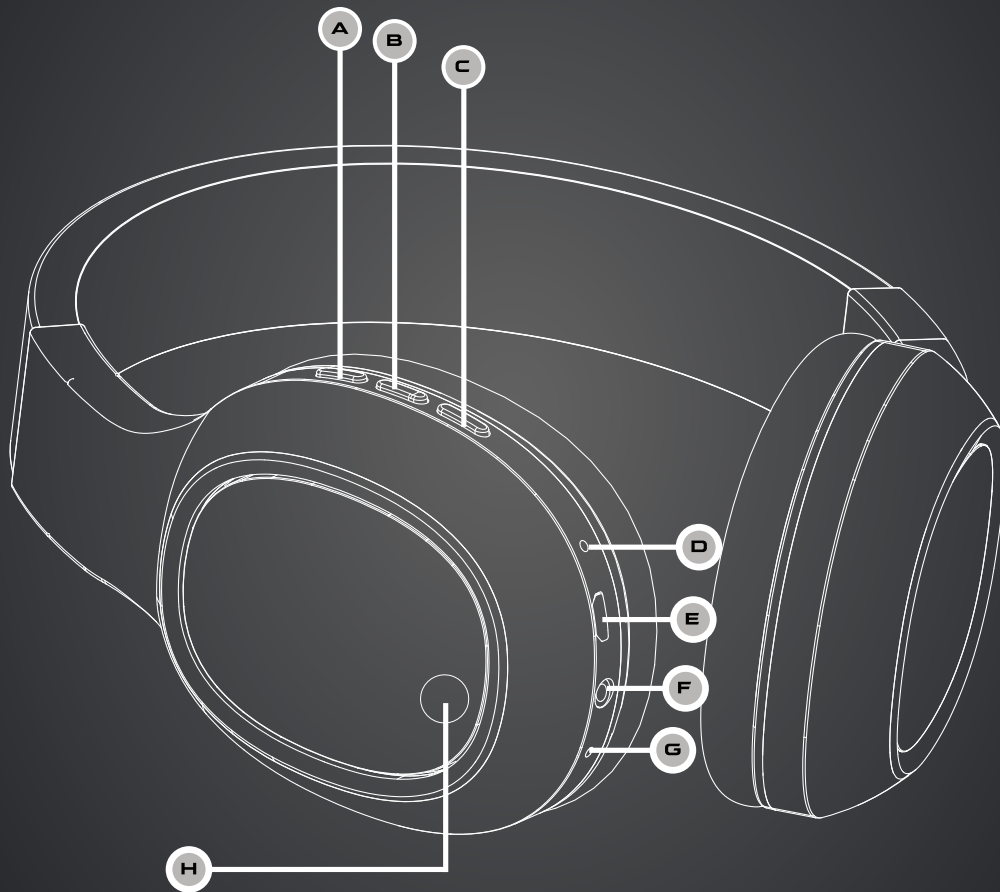
UN AUDIO PRO

Lea atentamente estas instrucciones antes de utilizar el producto y
guarde estas instrucciones para futuras referencias

MANUAL DE USUARIO



INSTRUCCIONES DE USO



A Anterior / Volumen-

B Reproducir / Pausar

C Siguiente / Volumen +

D Luz LED indicadora

E Puerto de Carga

F Puerto Auxiliar

G Micrófono


H Contestar / Encendido / Apagado

MANUAL DE USUARIO



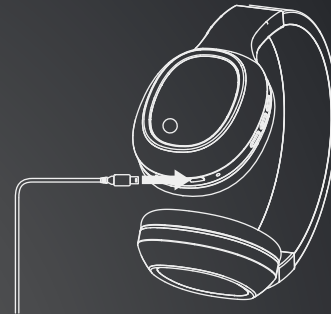
INSTRUCCIONES DE CARGA

1 Entrada
Micro USB



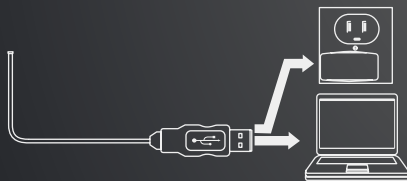
El cable de carga USB incluido tiene una entrada Micro USB y una entrada USB estándar.

2





Inserte la entrada micro USB del cable de carga USB en su auricular bluetooth.


3



Inserte la entrada USB estándar del cable de carga USB en los puertos USB de una computadora o un cargador USB adecuado.

4

 Cargando
 Carga completa



El indicador LED cambia a rojo mientras el auricular bluetooth se están cargando. Se apaga una vez que se completa la carga.

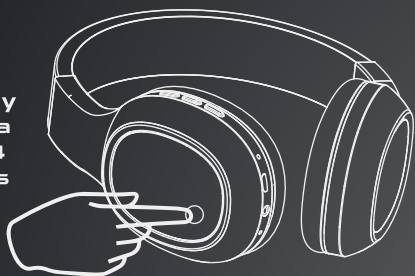
La carga tarda 1-2 horas. Desenchufe cuando la carga esté completa.

MANUAL DE USUARIO

POA
pro one audio


1

Presione y mantenga de 3 a 4 segundos



Mantenga presionado el botón de encendido para encender su auricular bluetooth.

2



Modo de emparejamiento



Rojo y Azul
Luz LED
parpadea

La luz LED parpadeará alternativamente en rojo y azul para indicar que su auricular bluetooth están en modo de emparejamiento.

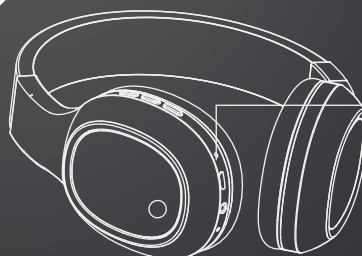
3



Vaya al menú de configuración de Bluetooth en su teléfono. Asegúrese de que Bluetooth esté activado.

Seleccione la opción cuando aparezca el nombre de emparejamiento "POA". Conéctese al dispositivo.

4



Modo de emparejamiento



Luz LED parpadea lentamente

Las luces indicadoras LED parpadearán lentamente en azul para indicar que su auricular bluetooth están emparejados con su teléfono.

MANUAL DE USUARIO



ENCENDER Y APAGAR

1. Mantenga presionado el botón de encendido para encender su auricular bluetooth. Si ha emparejado su auricular bluetooth con su dispositivo Bluetooth anteriormente, estos permanecerán emparejados automáticamente cada vez que encienda su auricular bluetooth.
2. Mantenga presionado el botón Encendido / Apagado para apagar su auricular bluetooth.

PARA ESCUCHAR MÚSICA

1. Botón Reproducir / Pausar: presione para reproducir o pausar una pista.
2. Mantenga presionado el botón Siguiente / Volumen + para aumentar el volumen.
3. Mantenga presionado el botón de volumen-/ Anterior para disminuir el volumen.
4. Toque rápidamente el botón Siguiente / Volumen + para avanzar a la siguiente canción en una lista de reproducción.
5. Toque rápidamente el botón volumen-/ Anterior para volver a la canción anterior en una lista de reproducción.

PARA LLAMADAS

1. Responder una llamada: presione rápidamente el botón Contestar para responder una llamada entrante.
2. Rechazar una llamada entrante: mantenga presionado el botón Contestar para rechazar una llamada entrante.
3. Finalización de una llamada: presione rápidamente el botón Contestar para finalizar una llamada.

MODO DE ENTRADA AUXILIAR

Para usar su auricular bluetooth con dispositivos que no tienen Bluetooth, conecte un extremo de un cable Auxiliar de 3.5 mm en el puerto auxiliar de su auricular bluetooth. Conecte el otro extremo a la toma de auricular de su dispositivo de audio.

MANUAL DE USUARIO



ADVERTENCIA

No escuche música a niveles excesivos. Pueden causar daños a la audición y/o al equipo.
No lo utilice al aire libre en entornos húmedos o mojados.

IFT:

La operación de este equipo está sujeta a las siguientes dos condiciones: (1) Es posible que este equipo o dispositivo no cause interferencia perjudicial y (2) Este equipo o dispositivo debe aceptar cualquier interferencia, incluyendo la que pueda causar su operación no deseada

CARACTERÍSTICAS ELÉCTRICAS:

Auricular Bluetooth: 5Vcc

Importado por:
Technicolor Home Entertainment Services de México S. de R.L. de C.V.
Calz. Gustavo Vildosola Castro # 1769 col. Ex ejido Coahuila
Mexicali, Baja California, Mexico C.P. 21360
RFC: THE840815172
Telefono: (55) 5864 1700