

NSWITCH

BLUE

CONTROL BLUETOOTH
COLOR AZUL

MANUAL DE INSTRUCCIONES



Control Bluetooth
Modelo: NSWITCH BLUE

Lea atentamente estas instrucciones antes de utilizar el producto y guarde estas instrucciones para futuras referencias.

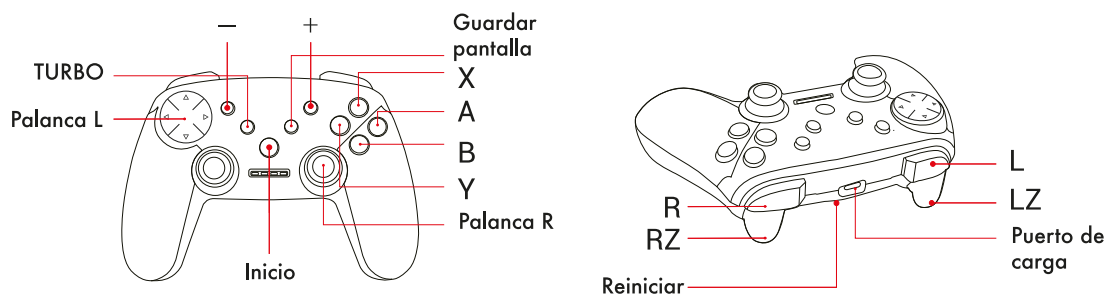
DELUX EDITION

WWW.BEAST.COM.MX

MANUAL DE INSTRUCCIONES

1. Gracias por comprar el control Bluetooth NSWITCH BLUE. Este control Bluetooth es compatible con Nintendo Switch, el dispositivo Android 5.0 por encima de BT y la PC con Win7 / 8/10 (solo con BT) sin controladores.
2. Batería de litio incorporada, giroscopio de soporte, turbo (aceleración) y función de vibración de motor doble. Soporta 4 controladores inalámbricos conectados a la consola simultáneamente.
3. Este firmware del control Bluetooth puede actualizarse conectándose a la computadora cuando se actualice la consola de Nintendo Switch.

Introducción a las funciones clave.



Instrucciones para conectarse

- Conectar con Nintendo Switch por Bluetooth



Foto 1. Cambiar el modo de sujetar el mando/orden



Foto2. Espere, el reconocimiento del control aparecerá en su pantalla.

- Emparejando por primera vez
 - a. Encienda la consola de Nintendo Switch, haga clic en Controladores > Cambiar el modo de sujetar el mando / orden. Foto 1
 - b. Presione el botón B + INICIO durante 2 segundos al mismo tiempo, la luz indicadora LED2 parpadea rápidamente.

MANUAL DE INSTRUCCIONES

c. Ingrese a la interfaz del modo de emparejamiento de la consola y presione L + R en el control. Foto 2

d. Cuando uno o varios indicadores LED continúan encendidos, el control Bluetooth se ha conectado a la consola de Nintendo Switch con éxito.

Emparejamiento de nuevo

Presione el botón INICIO durante 2 segundos, el control Bluetooth se conectará a la consola automáticamente, luego presione A para comenzar a jugar.

Instrucciones de operación

Modo de trabajo	Modo inalámbrico Android + PC	Modo N-Switch	Modo cableado USB Mac	Modo cableado Android + PC	Modo PS3
Botones de emparejamiento Bluetooth	Y+ INICIO	B+ INICIO	X+ INICIO	L+ INICIO	A+ INICIO
Indicador	LED1 Encendido	LED2 Encendido	LED3 Encendido	LED4 Encendido	LED1-4 Encendidos todos
Observación	Conexión Bluetooth	Conexión Bluetooth	Conectar el cable USB (Necesita el controlador de XBOX 360 en GitHub.com)	Conectar el cable USB	Conexión Bluetooth (Si presiona 5 segundos se restablecerá)

- Asegúrese de que el control Bluetooth esté apagado antes de conectarlo.
- NO hay función de vibración, NO hay función de eje en modo Android.

Funciones destacadas


- El control Bluetooth se pondrá en estado de reposo automáticamente después de 5 minutos de inactividad. Presione el botón INICIO para reactivarse, se volverá a conectar al dispositivo.
- Soporte giroscopio en modo Switch. Admite juegos somatosensoriales y establece parámetros de control en el juego.

MANUAL DE INSTRUCCIONES

Encienda el interruptor de giro para apoyar el juego somatosensorial



- Mantenga presionado cualquier botón que necesite para disparar rápidamente, presione Turbo una vez, y luego podrá disparar en sucesión sin presionar repetidamente. Presione el botón TURBO para cancelarlo.



Parámetros eléctricos

1. Sensor de Gravedad
2. Motor de Vibración Doble
3. Conexión por Cable de Carga: Tipo C
4. Características Eléctricas: 5Vcc 500mA

Precauciones

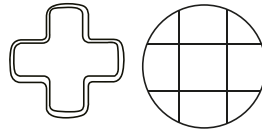
- No permita que el producto entre en contacto con líquidos.
- No coloque objetos pesados sobre el producto.
- No tire ni deje caer el producto ni lo someta a fuertes golpes físicos.
- No exponga el producto a altas temperaturas, alta humedad o luz solar directa.

MANUAL DE INSTRUCCIONES

Contenido



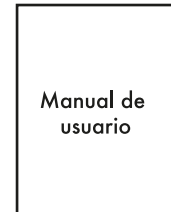
CONTROL
BLUETOOTH



3 ALMOHADILLAS
INTERCAMBIABLES



CABLE DE CARGA



Manual de
usuario

MANUAL DE
USUARIO

IFT:

La operación de este equipo está sujeta a las siguientes dos condiciones: (1) Es posible que este equipo o dispositivo no cause interferencia perjudicial y (2) Este equipo o dispositivo debe aceptar cualquier interferencia, incluyendo la que pueda causar su operación no deseada.

Características eléctricas:

Producto:
5Vcc 500mA

**NSWITCH
BLUE**



Importado por:

Technicolor Home Entertainment Services de México S. de R.L. de C.V.

Calz. Gustavo Vildosola Castro # 1769 col. Ex ejido Coahuila

Mexicali, Baja California, Mexico C.P. 21360

RFC: THE840815172

TEL: (55)58641700

DELUX EDITION

WWW.BEAST.COM.MX